

GUÍA DEL USUARIO


CÓMO OPERAR LOTUS PRO




- 1** Asegúrese de que la unidad esté enchufada



- 2** Asegúrese de que la llave de agua fría esté abierta



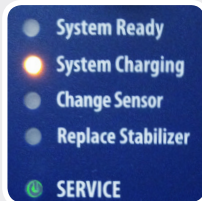
- 3** Coloque una cubeta debajo de la manguera




- 4** Presione el interruptor **FLOW** en la posición **ON**



- 5** La unidad está procesando



- 6** Cuando la unidad está lista, la luz será de color verde



- 7** Llene su cubeta



- 8** Llene la botella



- 9** Llene el tanque



- 10** Para detener el llenado, presione el interruptor **FLOW** en **OFF**



DUSTCO